






COMUNE DI MONTEFIORINO

ELEZIONE DEL SINDACO E DEL CONSIGLIO COMUNALE

3/4 OTTOBRE 2021

| | | VOTANTI | | | | LISTA N. 1 CIVILTÀ MONTANARA | LISTA N.2 CAMBIA MONTE | LISTA N. 3 PER MONTEFIORINO | TOTALE VOTI VALIDI | BIANCHE | NULLE | CONTESTATE | TOTALE |
|-----------------|---------------------|------------|------------|--------------|---------------|---|---|---|--------------------|-----------|----------|------------|--------------|
| SEZIONE | TOTALE ELETTORI M+F | MASCHI | FEMMINE | TOTALE | % |  |  |  | | | | | |
| | | | | | | MAURIZIO PALADINI | CHIARA ASTI | RICCARDO CORIANI | | | | | |
| 1. MONTEFIORINO | 599 | 207 | 199 | 406 | 67,78% | 242 | 73 | 86 | 401 | 4 | 1 | | 406 |
| 2. VITRIOLA | 359 | 127 | 118 | 245 | 68,25% | 133 | 73 | 34 | 240 | 4 | 1 | | 245 |
| 3. CASOLA | 529 | 177 | 151 | 328 | 62,00% | 183 | 73 | 70 | 326 | 2 | 0 | | 328 |
| 4. FARNETA | 481 | 175 | 134 | 309 | 64,24% | 211 | 46 | 48 | 305 | 1 | 3 | | 309 |
| TOTALI | 1.968 | 686 | 602 | 1.288 | 65,45% | 769 | 265 | 238 | 1.272 | 11 | 5 | 0 | 1.288 |